

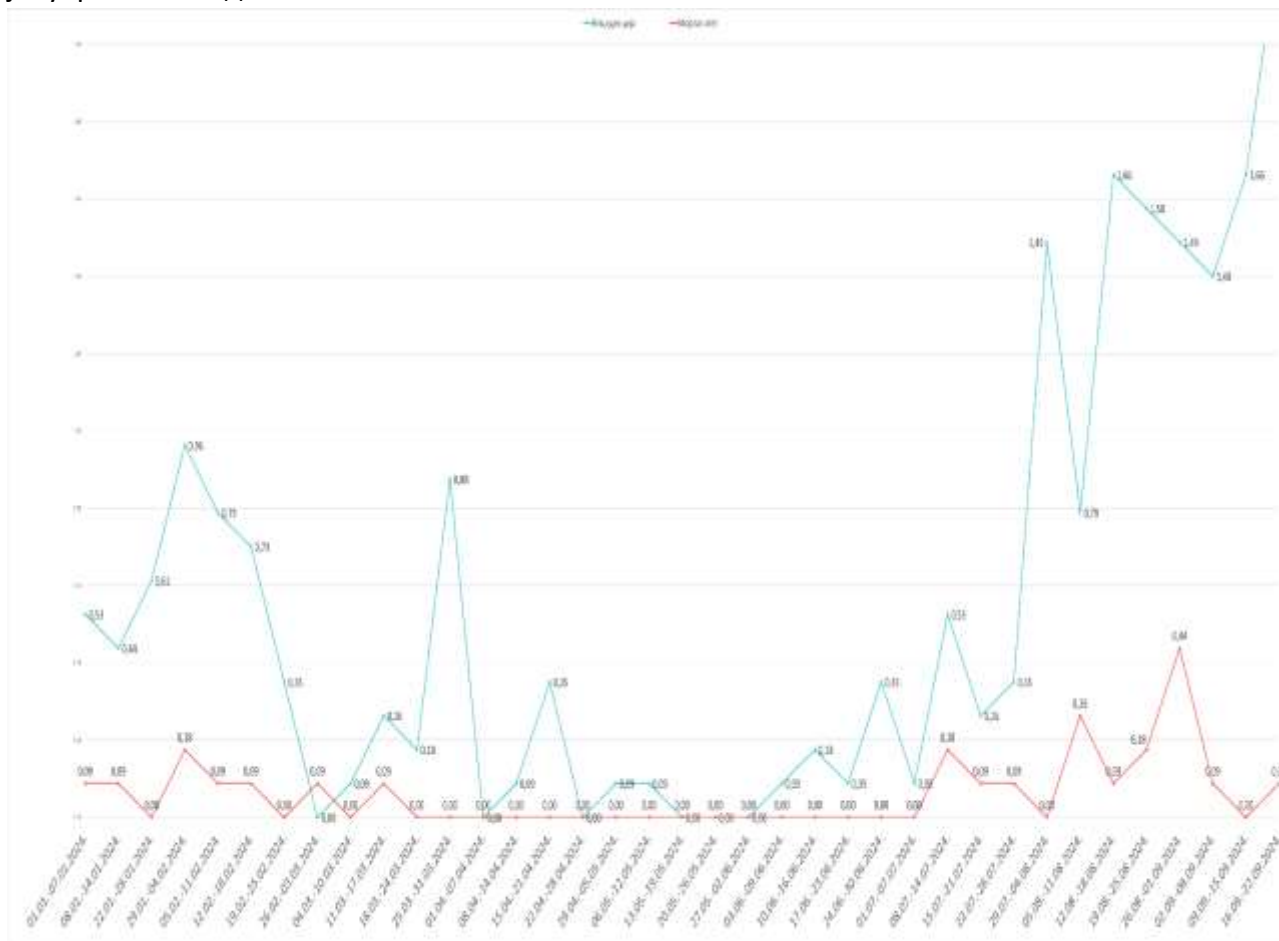
## COVID 19 - Епидемиолошка ситуација у Републици Српској за период од 16.09. до 22.09.2024. године

Анализом достављених података у протеклој седмици се биљежи, за сада, стабилна епидемиолошка ситуација.

На графикону 1. приказане су стопе инциденције и стопе морталитета по седмицама. У протеклој седмици стопа инциденције биљежи раст у односу на претходну седмицу и износи 2,28 на 100 000 становника. Стопа морталитета осцилира из седмице у седмицу и тренутно износи 0,09 на 100 000 становника.

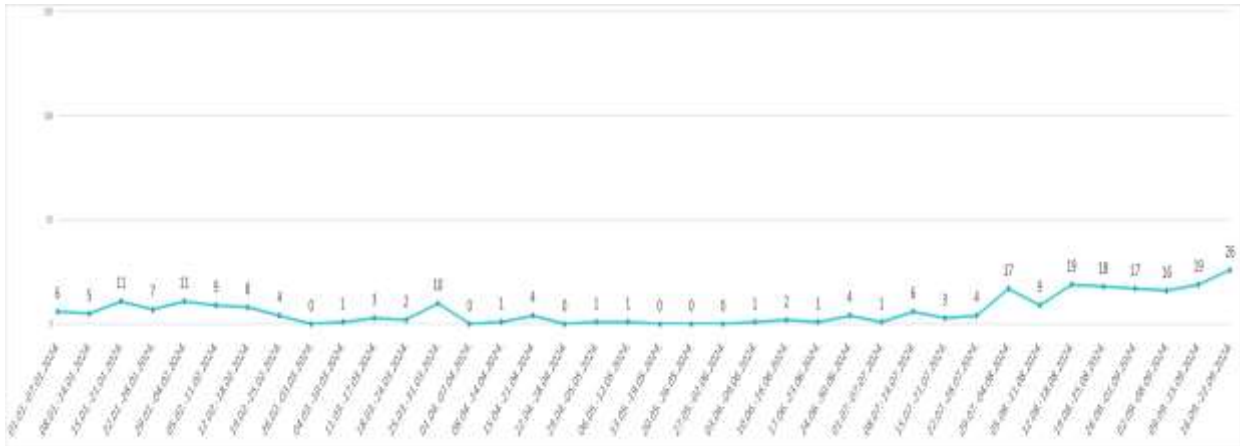
До сада је укупно регистровано 121.873 новообољелих и 6.720 преминулих од COVID-19 болести.

**Графикон 1.** Дистрибуција стопа инциденције и морталитета по седмицама од мјесеца јануара 2024. године



У протеклој седмици је пријављено **26** новообољелих случајева (графикон 2).

**Графикон 2.** Дистрибуција новообољелих по седмицама од мјесеца јануара 2024. године



### **Анализа новообољелих у односу на вријеме, мјесто и добне групе у извјештајном периоду**

У Републици Српској у периоду од **16.09.** до **22.09.2024.** године на вирус SARS-CoV-2 су тестирана **82** узорка (тестирање методом RT-PCR), а инфекција је потврђена код **26** лица (**31,71%**).

**Табела 2.** Дистрибуција обољелих по узрасним групама за претходну седмицу

0-5	6.-14	15-19	20-29	30-49	50-64	65-79	80+
0	0	0	2	2	4	13	5

Број обољелих у току посљедње седмице према полу приказан је у табели 3.

**Табела 3.** Дистрибуција обољелих према полу за претходну седмицу

Мушко	Женско
14	12

Приказ удјела позитивних узорака у укупном броју тестираних узорака у извјештајном периоду дат је у табели 4.

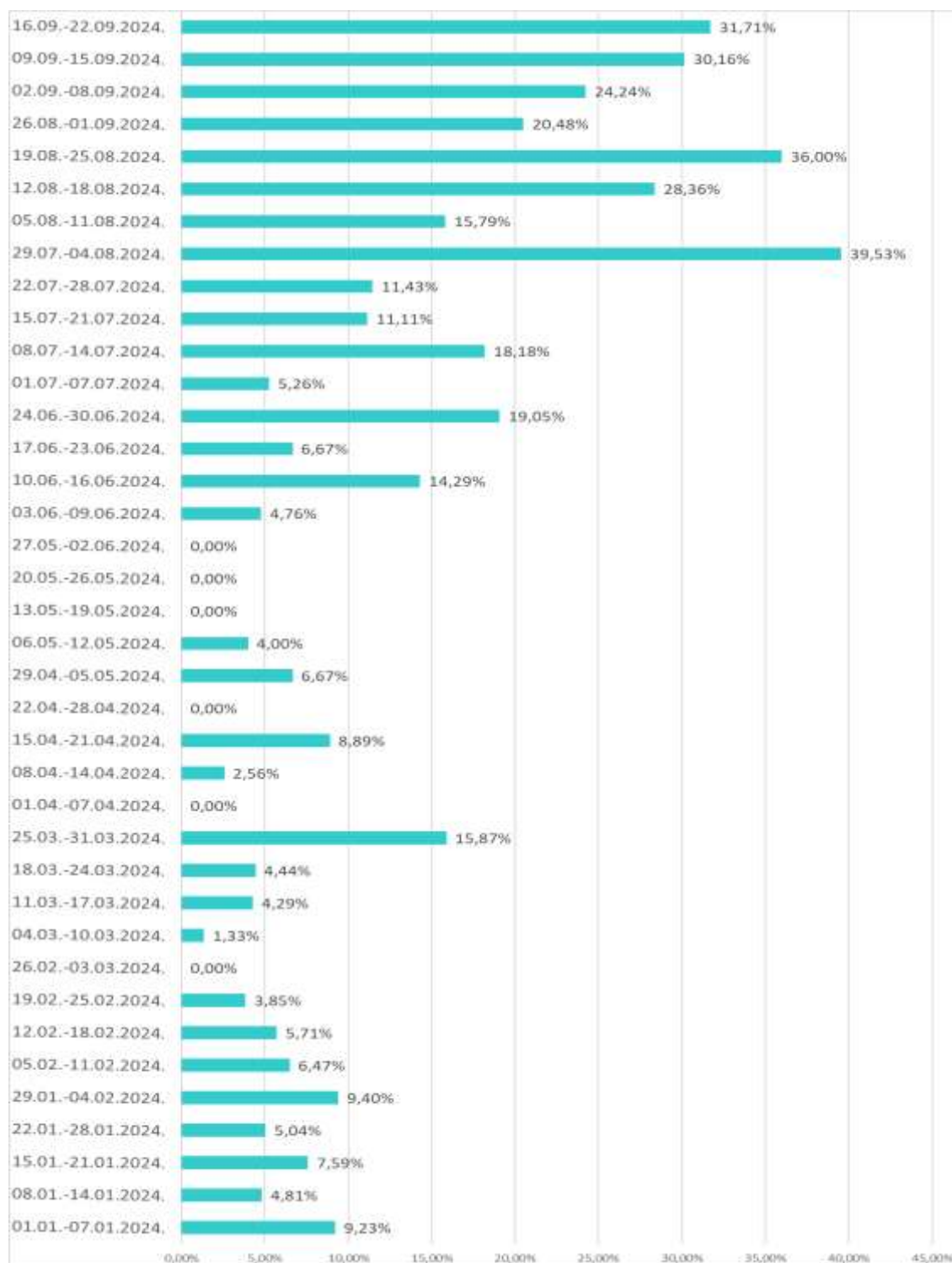
**Табела 4.** Процент позитивних узорака у односу на укупан број тестираних за претходну седмицу

7-дневно тестирање становника у Републици Српској	
Број тестирања	Процент позитивних
82	31,71 %

На графикону 4. је приказан процент позитивних узорака у односу на укупан број тестираних по седмицама од почетка 2024. године.

Од почетка мјесеца марта 2024. године, са изузетком посљедње седмице истог мјесеца, биљеже се нижи проценти позитивних узорака у односу на тестиране. Средином мјесеца јуна 2024. године долази до постепеног раста процената са повременим осцилаторним варијацијама. У посљедње четири седмице биљежи се постепен раст процената позитивних узорака у односу на тестиране.

**Графикон 4.** Процент позитивних узорака у односу на укупан број тестираних по седмицама од мјесеца јануара 2024. године

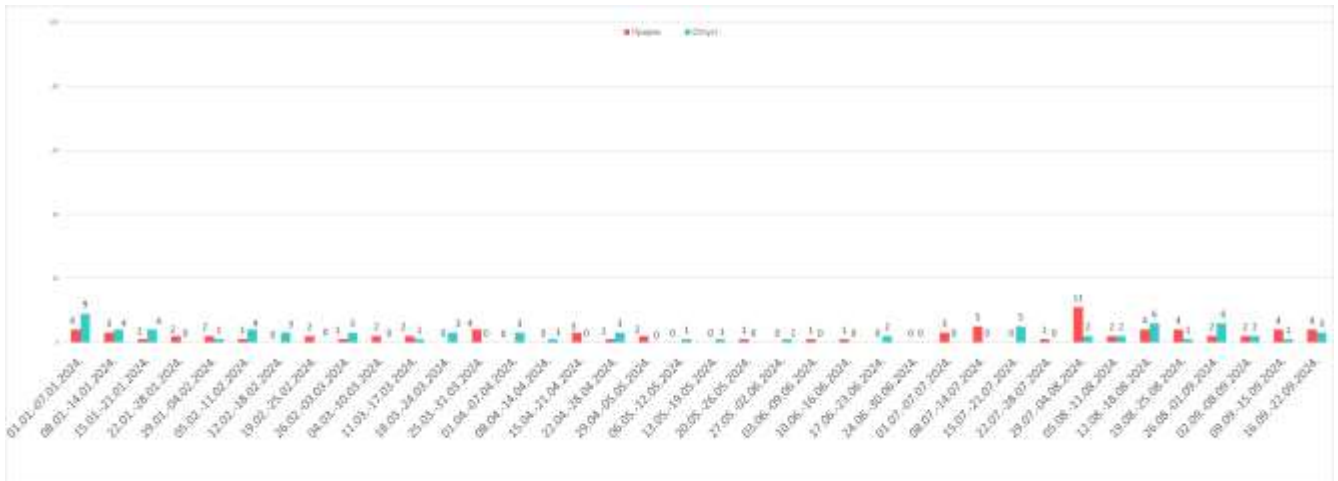


**Хоспитализована лица**

Тренутно је у здравственим установама хоспитализовано **12** лица.

Анализом броја пријема и отпуста обољелих по седмицама, у посљедњој седмици се биљежи већи број пријема него отпуста (графикон б).

**Графикон 6.** Приказ пријема и отпуста по седмицама од мјесеца јануара 2024. године



### Смртни исходи

У посљедњој седмици пријављен је један смртни случај усљед COVID-19, у питању је особа мушког пола у доби од 80 година.

**Графикон 8.** Приказ броја смртних случајева по седмицама од мјесеца јануара 2024. године

